

ノッテッテDX

ご利用ガイド

2023年1月版



目次

1. ご利用方法

(1) 車両利用開始から終了まで	
①利用開始P.02
②エンジン始動P.04
③途中下車P.05
④利用終了P.06
⑤利用延長P.09
⑥忘れ物を取り出すP.11
⑦利用履歴P.13

1. ご利用方法

(1) 車両利用開始から終了まで ① 利用開始

【1】利用開始

- (1) インストールしたアプリをクリックいたしますと、①のアプリのTOP画面のマイページが表示されます。
- (2) スクロールし、①の「予約一覧」の中から「利用開始前」の画面から②「利用開始」をタップします。

①

マイページ

車両を探す

住所を入力して検索

現在位置から検索

マイステーションから検索

予約一覧

利用開始前

詳細 >

ステーション名: NTT上野ビル

車種名: ヴォクシー メーカー: トヨタ

車両番号: 足立502ね6621

色: シルバー 定員: 7名

default

開始日時
2022/12/19 ...

終了日時
2022/12/19 ...

② 利用開始... >

予約番号: 0000-0014

1. ご利用方法

(1) 車両利用開始から終了まで

① 利用開始

- (3) ①のキズ等の確認画面が表示されます。
②に該当・同意する各項目に☑を入れます。
気になる点があれば、③「車両点検コメント」を記入をお願いします。
- (4) ④の「利用開始」をタップします。
- (5) 警告画面より、⑤の「はい」をタップすると車両が解錠します。

① < キズ等の確認

利用していて気付いた項目があれば、チェックしてください。

利用前の同意事項

下面の内容に同意のうえ、ご利用を開始してください。

利用について

② 車内キーボックスから車両鍵を...

出庫後は車内に...

タイヤに亀裂・損傷なし

キズの写真 ^

車両点検コメント

③ 車両に関して気になる点がございましたらご記入ください。

④ 利用開始 >

警告

利用開始します。ドアの解錠を行うため、クルマに近づいてください。

いいえ ⑤ はい

1. ご利用方法

(1) 車両利用開始から終了まで ②エンジン始動


エンジンの始動方法です

- (1) 助手席前のグローブボックスを開け、車両の鍵を①からキーボックスから抜きます。
白いボタンを押しながら鍵を引き抜きます。



拡大写真



 運転中・カーシェア利用中は鍵をキーボックスに戻す必要はありません

1. ご利用方法

(1) 車両利用開始から終了まで ③途中下車

途中下車した際の車両の解錠・施錠方法です

- (1) 途中下車の際の車両の解錠・施錠は**車両の鍵**をご利用ください。




1. ご利用方法

(1) 車両利用開始から終了まで ④ 利用終了

車両の利用を終了する画面です

- (1) 車の鍵をキーボックスに差し込みます。(写真1)
※キーボックスから「ご利用いただきまして、ありがとうございました」とアナウンスが流れれば差し込み完了です。
- (2) 忘れ物がないかを確認し車外に出てください。
- (3) 車外に出ましたら、①のアプリのTOP画面のマイページが表示し、スクロールし、「利用中」画面の②の「延長・終了」をタップ②します。



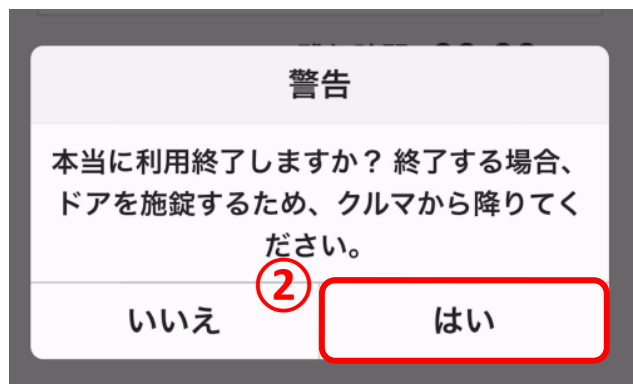
(写真1)



1. ご利用方法

(1) 車両利用開始から終了まで ⑤ 利用終了

- (1) 車外に出た後、①の[利用終了]をタップします。
- (2) ②の「はい」をタップします。



1. ご利用方法

(1) 車両利用開始から終了まで ⑤利用終了

- (1) ①の「マイページへ」をタップします。
- (2) 「予約一覧」の中に使用した車両が②に「返却済」で表示されます。

利用終了

運転お疲れ様でした。
ご利用いただきありがとうございました。
ご利用明細は以下の通りです。
ご請求金額は確定次第、メールにて案内します。

ご利用案内

予約番号	0000-0014
利用開始日時	2022年12月19日 15:01
利用終了日時	2022年12月19日 15:29

お忘れ物をされた場合、利用終了から15分以内であれば、マイページの忘れ物取り出しボタンよりドアを解錠することができます。
15分以上経過した場合は、お手数ですが、コールセンターまでお問い合わせください。
コールセンターの電話番号はマイページのお客様サポートをご覧ください。

[忘れ物を取り出す >](#)

① [マイページへ >](#)

マイページ

予約一覧

② 返却済 [詳細 >](#)

ステーション名：NTT上野ビル

車種名：ヴォクシー メーカー：トヨタ
車両番号：足立502ね6621
色：シルバー 定員：7名

default

開始日時
2022/12/19 ...

終了日時
2022/12/19 ...

[車内の忘... >](#)

予約番号：0000-0014

⚠ 一度返却してしまうと、予約時間が余っていても利用はできません。

1. ご利用方法

(1) 車両利用開始から終了まで ⑥利用延長

利用時間の延長を行う画面です

- (1) ログインし、①のマイページのTOP画面を表示します。
- (2) スクロールし利用中の画面より②「延長・終了」をタップします。
※利用時間を過ぎてからの延長処理はできません。
- (3) ③の「利用の延長」をタップします。

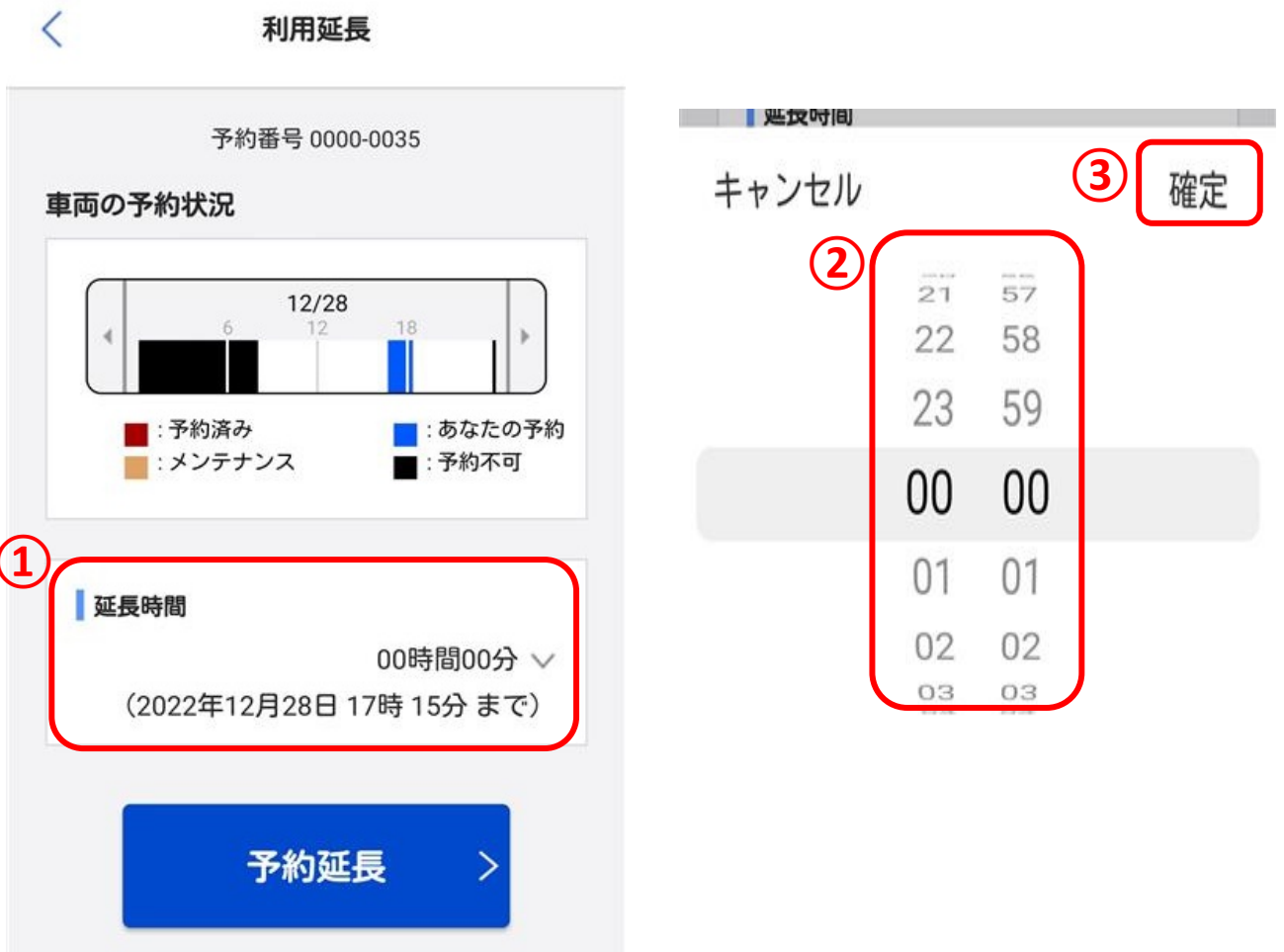


※次ページ続く

1. ご利用方法

(1) 車両利用開始から終了まで ⑥ 利用延長

- (4) ①の「利用時間」をタップします。
(5) ②の利用終了予定時刻からの延長時間をスクロールし選択します。③の確定をタップします。



1. ご利用方法

(1) 車両利用開始から終了まで ⑦ 忘れ物を取り出す

車両の返却後すぐに忘れ物を取り出す 画面です

- (1) ①の「忘れ物を取り出す」をタップします。
- (2) ②「開錠」をタップします。

利用終了

運転お疲れ様でした。
ご利用いただきありがとうございました。
ご利用明細は以下の通りです。
ご請求金額は確定次第、メールにて案内しま
す。

ご利用案内

予約番号	0000-0035
利用開始日時	2022年12月28日 17:09
利用終了日時	2022年12月28日 17:28

お忘れ物をされた場合、利用終了から15分以内であれば、マイページの忘れ物取り出しボタンよりドアを解錠することができます。
15分以上経過した場合は、お手数ですが、コールセンターまでお問い合わせください。
コールセンターの電話番号はマイページのお客様サポートをご覧ください。

①

忘れ物を取り出す >

返却済み

予約番号 : 0000-0035

返却時間

2022年12月28日(水) 17:28

残り時間 00:00

忘れ物がある場合、15分以内であればドアの解錠が可能です。取出し完了後は、必ずドアを施錠してください。

②

 開錠

 施錠

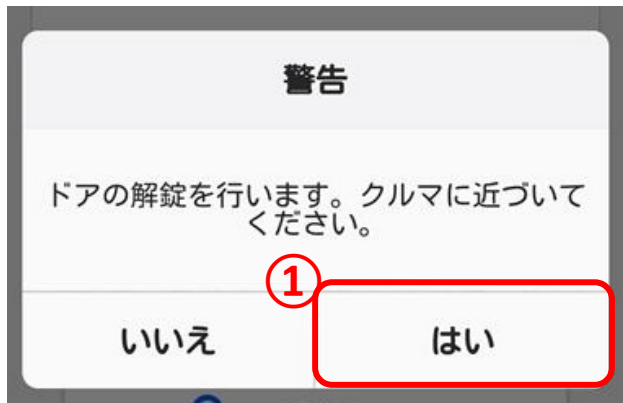
問題が発生した場合は、コールセンターに連絡してください。

※次ページ続く

1. ご利用方法

(1) 車両利用開始から終了まで ⑦忘れ物を取り出す


- (1) 警告画面①の「はい」をタップします。
- (2) 提示画面②の「OK」をタップします。
- (3) 車内から忘れ物を取り出した後、③「施錠」をタップします。
- (4) ④の「OK」をタップします。

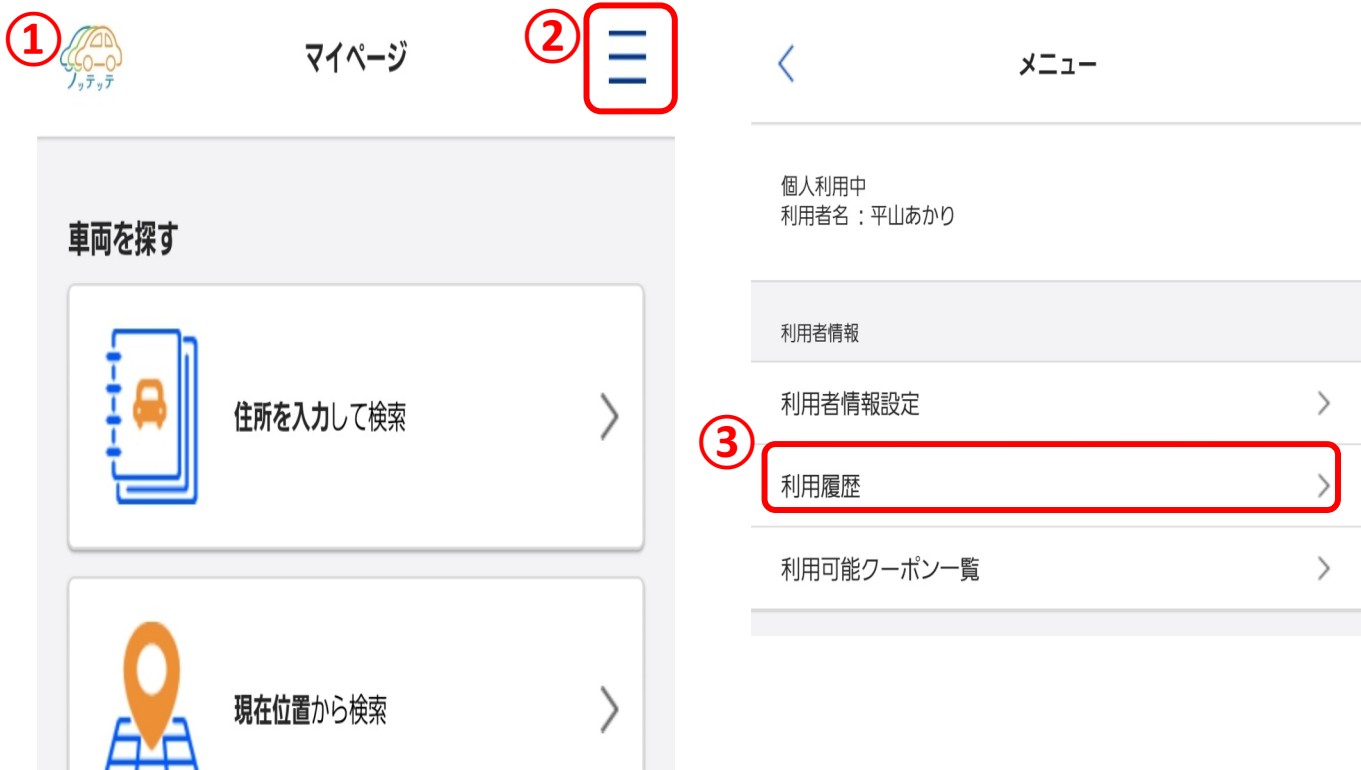


1. ご利用方法

(1) 車両利用開始から終了まで ⑧ 利用履歴

利用履歴を確認する画面です

- (1) ①ログインし、TOP画面（マイページ）を表示します。
②右上の「」マークをタップします。
- (2) 「利用履歴」をタップします。



※次ページ続く

1. ご利用方法

(6) 車両利用開始から終了まで ⑦利用履歴

- (4) ①「ご利用履歴」の中から詳細が見たい情報をタップします。
(5) ②の車両情報より詳細が見たい履歴を閲覧できます。

